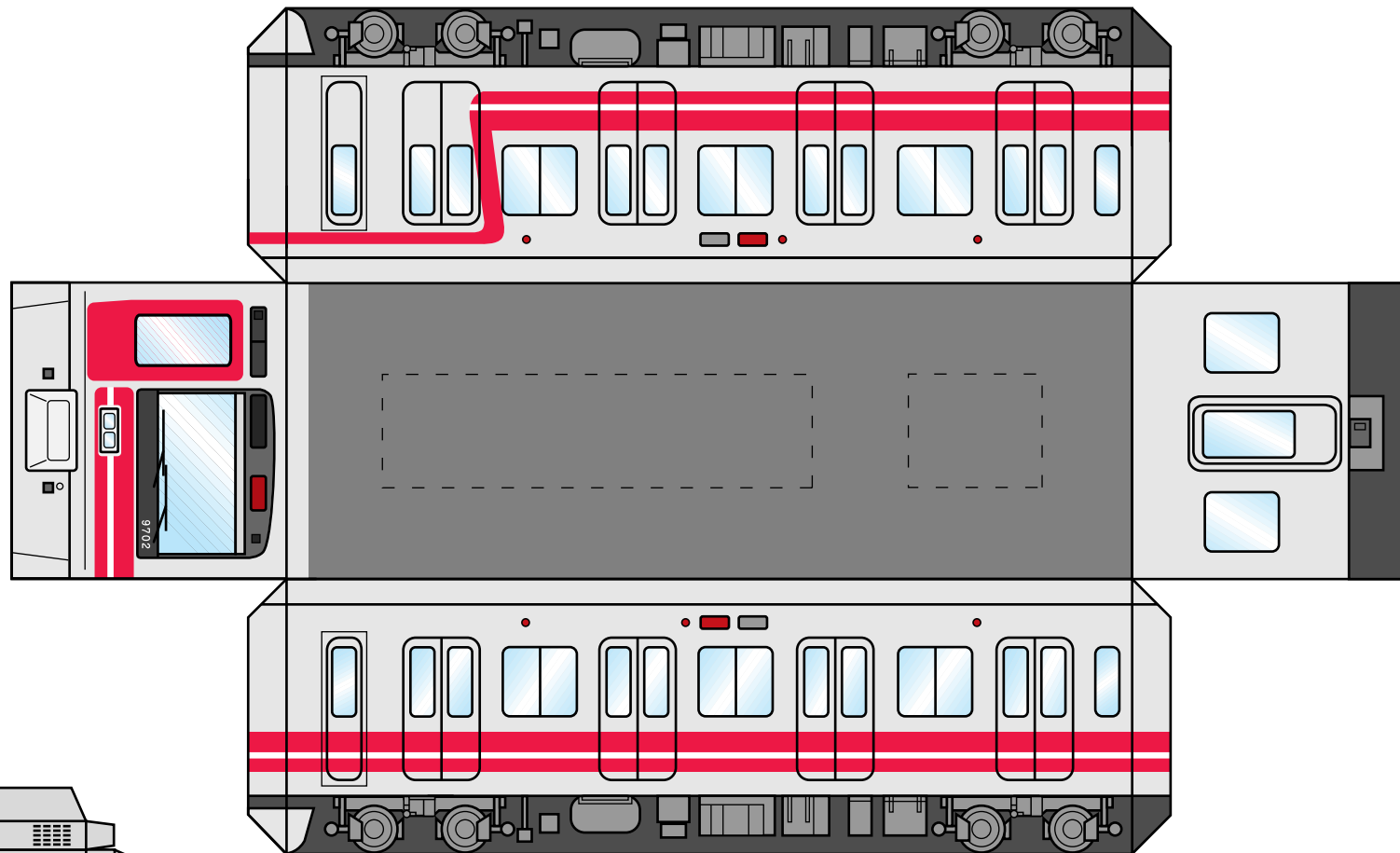
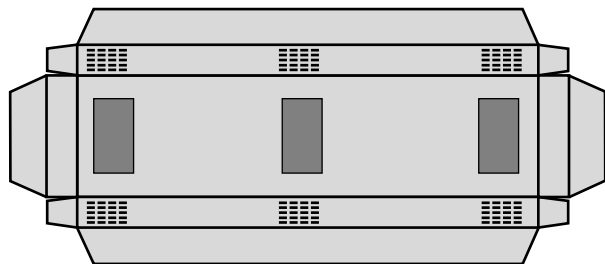
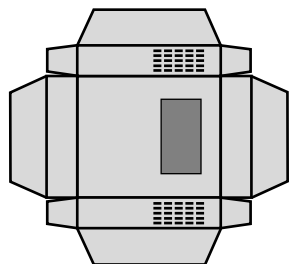


Web相鉄瓦版のりものペーパークラフト3 9000系電車を作ろう！

のり、はさみなどを
用意してね。
はさみやカッターは
注意して使おう!!



9000系

平成5年1月から登場。車体はベースがライト・グレーの塗装で、先頭車両の前面には大きな曲面ガラスが取り付けられ、スピード感のある前面傾斜型のデザインとなっています。当社初の車いすスペースと非常通報装置や、8000系電車同様、大容量のVVVFインバータ制御装置と車両情報装置等を採用しています。